

Adviezen lezen en spelling



Connect Vloeiend Lezen

	Samen praten over het boek	
	Voorlezen	
	Samen lezen	
	Woorden schrijven en lezen	
	Zelf lezen	
	Voorlezen	

Adviezen lezen en spelling



Connect Vloeiend Lezen – stap 1

	Samen praten over het boek	
-----------------------------------------------------------------------------------	----------------------------	------------------------------------------------------------------------------------

Klets samen over het boek.

Waar praat je over?

De titel

De plaatjes

Voorspel waar het boek over zal gaan

Adviezen lezen en spelling



Connect Vloeiend Lezen – stap 2

2

Voorlezen



Lees als ouder de tekst voor.

Praat tijdens het lezen enthousiast over:

Het verhaal

Vat het verhaal samen

Kijk of de voorspellingen van stap 1 kloppen

Praat samen over moeilijke woorden in de tekst

Adviezen lezen en spelling



Connect Vloeiend Lezen – stap 3



Samen lezen



Koorlezen

Ouder en kind lezen hetzelfde stuk gelijktijdig hardop
voor.

De ouder leest in een langzaam-normaal tempo, met
normale intonatie en niet te luid of te snel.



Het kind wijst bij met een
bijwijskaartje.

De ouder kijkt regelmatig naar het kind om te
controleren of hij/zij de tekst met het bijwijskaartje
goed volgt.

Adviezen lezen en spelling



Connect Vloeiend Lezen – stap 4

	Woorden schrijven en lezen	
-----------------------------------------------------------------------------------	----------------------------	------------------------------------------------------------------------------------

Kies zes woorden uit de tekst.

De ouder schrijft de woorden op kaartjes.

De ouder leest een woord voor en het kind schrijft het op. Het kind noemt de klanken van het woord tijdens het schrijven. Doe dit voor alle zes de woorden.



Het kind leest de woordkaartjes voor.

De ouder schudt de kaartjes en kind leest de woorden nog een keer voor.

Adviezen lezen en spelling



Connect Vloeiend Lezen – stap 5

	Zelf lezen	
-----------------------------------------------------------------------------------	------------	------------------------------------------------------------------------------------

Het kind leest de tekst zelf voor en de ouder wijst bij met het bijwijskaartje.

De ouders helpt meteen als het kind een woord niet vlot kan lezen. De ouder zegt een deel of het gehele woord voor.

Adviezen lezen en spelling



Connect Vloeiend Lezen – stap 6



Voorlezen



Als beloning leest de ouder nog een aantal bladzijden van het boek voor.

Het kind kijkt mee, maar hoeft niet hardop te lezen (luisterlezen).

Adviezen lezen en spelling



Adviezen voor het leren lezen.

Kinderen leren in groep 1 en 2 dat bij klanken letters horen. Je hebt letters nodig om in groep 3 woordjes te kunnen lezen.

Wat leer je in groep 1 en 2, zodat je in groep 3 kunt leren lezen en schrijven?

1. Je leert dat bij klanken letters horen.
2. Je leert dat je met letters woorden kunt maken.
3. Je leert wat klankgroepen zijn (dat woorden uit kleinere stukjes bestaan).
4. Je leert luisteren naar de eerste en laatste klank van een woord.
5. Je leert hoe je van losse klanken een woord kunt maken.
6. Je leert alvast een aantal letters.

Wat kun je doen om je kind te helpen?

- Lees elke dag voor.
- Wijs met je vinger mee, terwijl je leest.
- Zoek met je kind naar letters (in boeken, de kamer, buiten).
- Vraag welke letter op school geoefend wordt.
- Zoek voorwerpen/plaatjes die beginnen met die letter.
- Zeg de letter zoals hij klinkt, dus mmmm in plaats van em.
- Als je woorden schrijft, praat dan hardop mee.
- Oefen met begrippen die belangrijk zijn bij het leren lezen.
- Laat je kind spelen met letters.
- Letter en leesspelletjes.